



# DATSUN BEDRIJFSWAGENS





# DATSUN CHERRY STATIONWAGEN



Dat stationwagens er alleen maar zijn om goederen te vervoeren en daarom vaak minder fraai van vormgeving zijn, wordt door de Datsun Cherry voorgoed gelogenstraft. De Datsun Cherry heeft een bijzonder

strakke en moderne vorm. Optimale aandacht werd besteed aan de laadruimte. De laadvloer b.v. bevindt zich slechts 43,5 cm boven het wegdek. Ook het laadvermogen (395 kg) is een van de hoogste in zijn

klasse. Een bijzonder detail aan de stationwagen van de Datsun Cherry is zijn onafhankelijke achterwielophanging en torsievering, die zorgt voor een goede wegligging - ook bij volle belasting.





**binnenafmetingen Cherry stationwagen luxe**

laadlengte tot voorstoelen:	143	laadhoogte:	94,5
laadlengte tot achterbank:	100,5	afstand straat-laadvloer:	43,5
laadbreedte maximaal:	132	sta-hoogte onder klep:	181
laadbreedte minimaal:	96	max. laadvermogen (kg)	395

(alle maten in cm)





# DATSUN CHERRY BESTELWAGEN



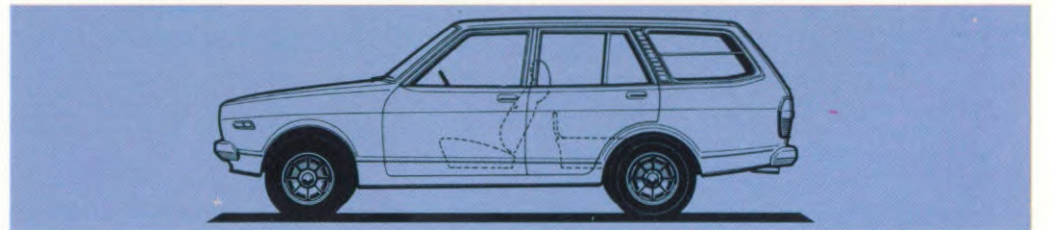

Laadlengte 1.42 m. laadbreedte 1.31 m. (tussen wielkasten 0.98 m.) maximale laadhoogte 0.97 m. afstand straat-laadvloer 0.48 m. Nuttige breedte/hoogte geopende achterdeur 1.18/0.87 m. max. stahoogte onder klep 1.83 m. Max. laadvermogen 475 kg.

Naast de luxueuze 5-deurs stationwagen is de Datsun Cherry ook leverbaar in een praktische 3-deurs bestelwagen uitvoering. Voorzien van het technische raffinement, dat zo kenmerkend is voor alle Datsun Cherry modellen, biedt de Datsun Cherry in bestel uitvoering precies datgene wat men naast ruimte van een dergelijke auto verwacht: lage onderhoudskosten en een laag benzineverbruik. Twee factoren, die bij bedrijfsgebruik van het grootste belang zijn. Naast een hoog nuttig laadvermogen (475 kg) heeft de Datsun bestel een vlakke en bijzonder lage laadvloer (afstand wegdek - laadvloer is slechts 48 cm) en natuurlijk een zee van ruimte ( $\pm 1.4 \text{ m}^3$ ).





# DATSUN SUNNY STATIONWAGEN



Laadlengte minimaal (met achterbank omhoog): 0,98 m., maximaal (met achterbank neergeklapt): 1,53 m.; Laadbreedte: 1,31 m. (tussen wielkasten 1,04 m.). Maximale laadhoogte: 0,81 m.; afstand straat-laadvloer: 0,56 m. Max. laadvermogen: 440 kg.

De tijd dat de stationwagens alleen maar 'bedrijfsauto's' waren is reeds lang voorbij. De Datsun Sunny stationwagen bewijst dat overduidelijk door de ideale combinatie van drie belangrijke factoren:

- interieurruimte en laadvermogen
- bedrijfszekerheid
- rijcomfort

De Datsun Sunny stationwagen heeft een laadvermogen van 440 kg, hetgeen in deze klasse bepaald uitzonderlijk genoemd mag worden. Een stoere 1400 cm<sup>3</sup> (63 DIN-PK) motor zorgt voor een optimale bedrijfszekerheid en rijprestatie bij minimale verbruiks- en onderhoudskosten. De openingshoogte van de grote achterklep is royaal, terwijl ook de geringe laadvloerhoogte het in- en uitladen vergemakkelijkt.



# DATSUN SUNNY TRAVELLER




## **De luxe van een sedan. De ruimte van een stationwagen.**

En dat betekent: een aangepaste stationwagen voor mensen die een ruime auto niet in de allereerste plaats en alleen maar voor hun werk nodig hebben. De Sunny Traveller biedt die mensen namelijk alle luxe en comfort die normaal

alleen maar in personenwagens te vinden zijn: soepele vering, 3-spaaks stuurwiel, quartzklok, toerenteller, radio, achterrautewisser, spoiler, enz. enz., en combineert die met de ruimte en degelijkheid van een (fraai gelijnde) stationwagen. Zo biedt de Sunny Traveller meer mogelijkheden voor werk en vrije tijd!





De Datsun Sunny Traveller heeft een uiterst moderne achterasconstructie, met behulp van schroefveren en reactiearmen.



Het dashboard van de Datsun Sunny Traveller is niet alleen compleet uitgevoerd maar ook erg overzichtelijk



**Afmetingen laadruimte**

Laadlengte minimaal (met achterbank omhoog): 0,92 m; maximaal (met achterbank neergeklapt): 1,49 m.; laadbreedte: 1,30 m. (tussen wielkasten 0,83 m). Maximale laadhoogte: 0,71 m.; afstand straatlaadvloer: 0,62 m.; max. stahoogte onder klep: 1,85 m. Max. laadvermogen: 440 kg.



# TECHNISCHE GEGEVENS DATSUN BEDRIJFSWAGENS

TYPE		CHERRY		CHERRY		SUNNY		SUNNY	
MODEL		1200 3-deurs bestel		1200 5-deurs stationwagen luxe		1400 5-deurs stationwagen luxe		1400 5-deurs Traveller GL	
AFMETINGEN	lengte x breedte x hoogte	cm	393 x 160 x 139	393 x 160 x 138.5	398.5 x 158 x 139.5	416 x 159 x 134			
	wielbasis	cm	239.5	239.5	234	234			
	spoorbreedte voor/achter	cm	137.5/137.5	137.5/137.5	133/130	133/130			
GEWICHT	massa leeg	kg	800	880	910	910			
	max. toel. tot massa	kg	1275	1275	1350	1350			
	max. laadvermogen	kg	475	395	440	440			
	max. voor/achterasbelasting	kg	680/680	680/680	625/725	630/800			
	max. aanhangwagengewicht geremd/ongeremd	kg	800/400	800/440	1000/455	1000/455			
MOTOR	boring x slag	mm	4 cilinder in lijn, waergekoeld, compressie-verhouding 9.0 : 1, tweetraps valstroom carburateur 73 x 70	73 x 70	76 x 77	76 x 77			
	cilinderinhoud	cm <sup>3</sup>	1171	1171	1397	1397			
	max. vermogen kW (pk)	tpm	38 (52) 5600	38 (52) 5600	46 (63) 5600	46 (63) 5600			
	max. koppel Nm (kgm)	tpm	78 (8.0) 3600	78 (8.0) 3600	98 (10) 3600	98 (10) 3600			
TRANSMISSIE	koppeling		enkelvoudige hydraulisch bediende diafragma koppeling						
	type versnellingsbak overbrengingsverh. 1e t/m 4e versnelling aandrijving		4 3.673/2.217/1.433/1.000 vóór	4 3.673/2.217/1.433/1.000 vóór	4 3.513/2.170/1.378/1.000 achter	4 3.513/2.170/1.378/1.000 achter			
REMMEN	type gescheiden systeem		vóór: schijven; achter: trommelremmen. Remdrukbegrenzer in achterwielremcircuit. Rembekrachtiging. diagonaal	diagonaal	vóór/achter	vóór/achter			
VERING	vóór:		onafhankelijk Mc.Pherson veersysteem met telescopische schokdempers en stabilisator	torsievering	starre as/bladveren	starre as/schroefveren			
	achter:								
BANDEN	radiaal		155 SR-13	155 SR-13	155 SR-13	155 SR-13			
STUURINRICHTING	type		tandheugel	tandheugel	kogelkringloop	kogelkringloop			
CARROSSERIE	type		zelfdragend, voorzien van veiligheidskooi en zgn. kreukelzones vóór en achter. Veiligheidsstuurkolom.						
BRANDSTOFVERBRUIK (vlgs ECE norm)	90 km/u konstant	ltr/100 km	6.3	6.3	6.9	6.9			
	120 km/u konstant	ltr/100 km	8.9	8.9	9.4	9.4			
	stadsrit	ltr/100 km	8.9	8.9	9.0	9.0			
	inhoud brandstoftank	(ltr)	40	40	47	50			
	soort benzine		normaal	normaal	normaal	normaal			
PRESTATIES	max. snelheid	km/u	140	140	150	150			
SERVICE EN GARANTIE	servicebeurten:		elke 10.000 km óf om de 6 maanden						
	grote beurt: garantie:		elke 20.000 km óf een keer per jaar 12 maanden ongeacht het aantal kilometers						
UITVOERINGS- SPECIFIKATIE	Cherry bestelwagen		ruitwissers 2 snelheden, elektrische ruitesproeier, choke verlikkerlicht, dagteller, zijruitontwaseming, verlichte kachelbediening, 3-punts rol Gordels, hoofdsteunen, achteruitrijlampen, afsluitbare benzinetankklep, handrem c.q. remvloeistofniveau controlelampje, armsteunen vóór, handschoenenkastje met klep, alarmknipperlichtinstallatie, achterrautverwarming, kunststof binnenschild in de voorschermen, gereedschapsset, achterklep voorzien van gasdempers, spoiler.						
	Cherry stationwagen als boven, maar tevens:		voorruit van gelaagd glas, getint veiligheidsglas rondom, verstelbare rugleuningen, stoffen bekleding, tapijt vloerbedekking, quartz klok, beschermstrip langs de flanken, halogeen koplampen, sigaretteaansteker, beklede versnellingsknop, asbakje achter, neerklapbare achterbankleuning, sierlijsten rond de ruiten, bevestigingspunten voor gordels achter, armsteunen vóór en achter, tunnelconsole, gedeeltelijk bekleed 2-spaaks stuurwiel.						
	Sunny stationwagen als Cherry bestel, maar tevens:		voorruit van gelaagd glas, getint veiligheidsglas rondom, verstelbare rugleuningen, stoffen bekleding, tapijt vloerbedekking, intervalstand op de ruitwissers, spiegelte in rechter zon- neklep, bergplank onder dashboard, interieurverlichting over beide voorportieren, halogeen koplampen, sigarette-aansteker, asbakje achter, neerklapbare achterbankleuning, sier- lijsten rond de ruiten, bevestigingspunten voor gordels achter, tunnelconsole.						
Sunny Traveller als Sunny stationwagen, maar tevens:		bekleed 3-spaaks stuurwiel, toerenteller, radio (AM-FM), grote tunnelconsole, quartz klok, geheel beklede portieren, anti-verblindingspiegel, tapijt vloerbedekking en ver- lichting in laadruimte, beklede versnellingsknop, armsteunen achter, gescheiden neerklapbare achterbank, rubber hoekstukken op de bumpers, beschermstrip langs de flanken, ruitwisser en -sproeier op de achterraut.							



**DATSUN NEDERLAND B.V.**  
**VENNENSTRAAT 13 - 15**  
**2161 LE LISSE**  
**TEL. 02521 - 1 90 20\***

## REKEN OP DATSUN

Sommige afbeeldingen kunnen in details verschillen met de in Nederland verkrijgbare modellen. Datsun behoudt zich het recht voor uitrustingsspecificaties en prijzen zonder voorafgaande kennisgeving te wijzigen.