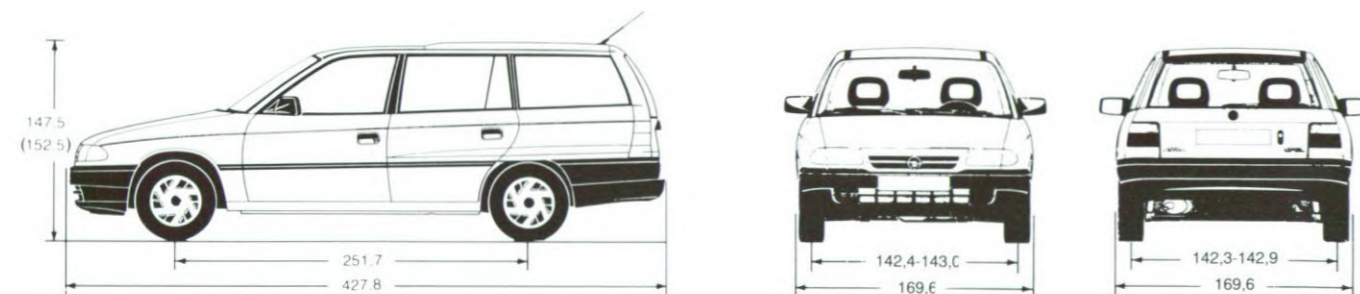


AFMETINGEN (in cm.)	3-deurs	5-deurs	4-deurs
Lengte	405,1	405,1	423,9
Breedte (excl. spiegels)	169,6	169,6	169,6
Hoogte (onbeladen)	141,0	141,0	141,0
Wielbasis	251,7	251,7	251,7
Spoorbreedte voor/achter	142,4-143,0	142,3-142,9	142,4-143,0/142,3-142,9
Beenruimte voor/achter	100,6	94,6	100,6/94,6
Hoofdruimte voor/achter	97,9	96,8	97,9/96,8
Schouderruimte voor/achter	136,3	135,4	136,3/135,4
Draaicirkel (max.)	10,5m	10,5m	10,5m
Inhoud kofferruimte (ECIE) ltr	360/1200 ²	360/1200 ²	500/1200 ²
Inhoud brandstof ltr	52	52	52



AFMETINGEN (in cm.)	Stationwagon		
Lengte	427,8	Draaicirkel (max.)	10,5m
Breedte (excl. spiegels)	169,6	Inhoud kofferruimte (ECIE) ltr	500/1650 ² (laadruimte)
Hoogte (onbeladen)	147,5/152,5 ¹	Inhoud brandstoftank ltr	50
Wielbasis	251,7	Laadlengte	168,5
Spoorbreedte voor/achter	142,4-143,0/142,3-142,9	Laadbreedte	
Beenruimte voor/achter	104,5/91,8	(tussen wielkasten)	110,9
Hoofdruimte voor/achter	97,9/99,7	Laadhoogte	90,7
Schouderruimte voor/achter	136,3/135,5		

¹ met dakreling ² met neergeklapte achterbank

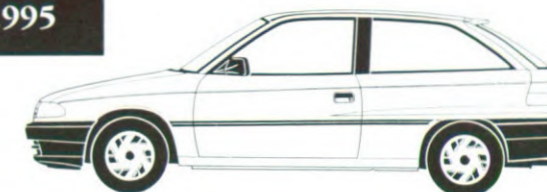
OPEL

S.E.&O.04.95
Opel Nederland behoudt zich het recht voor te allen tijde constructie en uitvoering van haar producten te wijzigen, zonder verplichting eerder geleverde producten dienovereenkomstig te veranderen.

Opel Nederland B.V.
Baanhoek 188 - 3361 GN Sliedrecht
Postbus 1100 - 3360 BC Sliedrecht

ASTRA

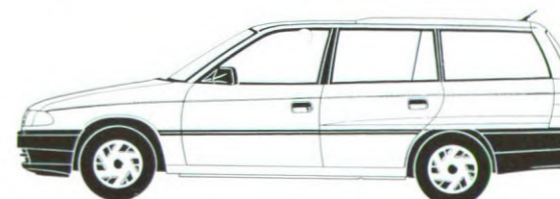
PRODUKTGEGEVENS 1995



ASTRA	1.4 C14NZ	1.6 X16SZ	1.6-16V X16XEL	1.8-16V C18XEL	2.0-16V X20XEV	1.7D X17DTL	1.7TD 17DT
GL 3/5-deurs	•	• ¹	•			•	•
Sport3/5-deurs			•	•			•
GSi 3/5-deurs					•		
GLS 5-deurs		• ¹	•	•		•	•
Merit 3/5-deurs	•	• ¹	• ¹			•	
CDX 5-deurs		• ²	• ²	•			•



ASTRA	1.4 C14NZ	1.6 X16SZ	1.6-16V X16XEL	1.8-16V C18XEL	1.7D X17DTL	1.7TD 17DT
GL 4-deurs	•	• ¹	•		•	•
GLS 4-deurs		• ¹	•	•	•	•
Merit 4-deurs	•	• ¹	• ¹		•	
CDX 4-deurs		• ²	• ²	•		•



ASTRA	1.4 C14NZ	1.6 X16SZ	1.6-16V X16XEL	1.8-16V C18XEL	2.0-16V X20XEV	1.7D X17DTL	1.7TD 17DT
GL Stationwagon	•	• ¹	• ¹			•	•
Club Stationwagon		• ¹	• ¹	•		•	•
Sport Stationwagon			•	•			•
Merit Stationwagon	•	• ¹	• ¹			•	
GSi Stationwagon					•		
CDX Stationwagon		• ²	• ²	•	• ²		•

¹ leverbaar met 4-traps automaat; ² standaard met automaat, leverbaar met 5-versnellingsbak

OPEL

MOTOREN	1.4	1.6	1.6-16V	1.8-16V	2.0-16V	1.7D	1.7TD
Technische aanduiding	C14NZ	X16SZ	X16XEL	C18XEL	X20XEV	X17DTL	X17DT
Type (4 cilinder)	OHC	OHC	DOHC	DOHC	DOHC-II	OHC	OHC
Cilinderinhoud	1389	1598	1598	1799	1998	1700	1686
Boring x Slag	77,6x73,4	79x81,5	79x81,5	81,6x86	86x86	82,5x79,5	79x86
Max. vermogen kW (pk.)	44/60	52/71	74/100	85/115	100/136	50/68	60/82
bij omw. (DIN-meting)	5200	5000	6200	5400	5600	4500	4400
Max. koppel Nm.	103	128	148	168	185	132	168
bij omw. (DIN meting)	2800	2800	3500	4000	4000	2400	2400
Compressieverhouding : 1	9,4	10,0	10,5	10,8	10,8	22,0	22,0
Brandstof (Octaangetal)	95(91)	95(98)(91) ³	95(98) ³	95(98)(91) ³	95(98)(91) ³	diesel	diesel
Klepregeeling	Hydraulisch	Hydraulisch	Hydraulisch	Hydraulisch	Hydraulisch	Hydraulisch	Mechanisch
Brandstofinbreng	Multec SPi	Multec SPi	Multec MPi	Simtec 56.1 MPi	Motronic SFi	Inspuiting & turbo	Inspuiting & turbo
Brandstofsoort	Loodvrij	Loodvrij	Loodvrij	Loodvrij	Loodvrij	Diesel	Diesel
Ontsteking	Elektronisch	Elektronisch	Elektronisch	Elektronisch	Elektronisch	Intercooler	Intercooler
Accu (Capaciteit Ah.)	36	44	44	44	44	60	60
Dynamo (Vermogen Amp.)	70	70	70	70	70	70	70
Katalysator	3-weg-geregeld	3-weg-geregeld	3-weg-geregeld	3-weg-geregeld	3-weg-geregeld	oxydatie	oxydatie
Eindoverbrenging	4,18	3,74/3,64 ¹ /3,74 ²	3,55 ²	3,74/3,57 ²	3,74/2,40 ¹	3,55	3,57

¹ automaat ² close ratio versnellingsbak ³ klopsensor

BRANDSTOFVERBRUIK	1.4	1.6	1.6-16V	1.8-16V	2.0-16V	1.7D	1.7TD
Volgens ECE (liter/100 km.)	WR	WR aut.	WR CR aut.	WR CR	WR CR aut.	WR	WR
3/4/5 deurs	8,6 5,3 6,9	8,4 9,5 4,9 5,8 6,5 7,4	8,4 8,4 9,8 5,1 5,3 5,8 6,8 7,0 7,6	9,2 9,5 5,6 6,1 7,2 7,7	10,2 10,1 5,8 6,0 7,4 7,6	7,0 4,5 6,2	6,9 4,6 6,4
Stationwagon	8,6 5,7 7,4	8,4 9,5 5,3 6,2 7,0 7,9	8,4 8,4 9,8 5,5 5,7 6,2 7,3 7,5 8,1	9,2 9,7 5,9 6,4 7,7 8,2	10,2 - 10,5 6,0 - 5,5 7,7 - 7,1	7,0 4,9 6,7	6,7 5,0 6,9

WR= Wide Range (5V) CR = Close Ratio versnellingsbak aut. = automaat

PRESTATIES	1.4	1.6	1.6-16V	1.8-16V	2.0-16V	1.7D	1.7TD
Maximum snelheid (km/u)							
3/4/5 deurs	160	170 163	190 190 173	200 200	207 207 200	164	173
Stationwagon	155	165 158	185 185 168	195 195	202 202 195	160	168
Acceleratie 0-100 km/u (sec.)							
3/4/5 deurs	16,5	14,5 17,0	11,5 11,5 13,5	9,5 9,5	9,0 9,0 11,5	16,0	13,5
Stationwagon	17,5	15,0 17,5	12,0 12,0 14,0	10,0 10,0	9,5 9,5 12,0	16,5	14,5

GEWICHTEN (kg.)	1.4	1.6	1.6-16V	1.8-16V	2.0-16V	1.7D	1.7TD
-----------------	-----	-----	---------	---------	---------	------	-------

Leeg gewicht volgens kenteken ⁷

3-deurs	950	950/ 970 ¹	1010/1030 ¹ /1025 ²	1060/1075 ²	1090 ⁵ / - / -	1030	1070/1100 ²
4-deurs	980	980/1000 ¹	1040/1060 ¹ / -	1090/ -	- / - / -	1060	1100/ -
5-deurs	970	970/ 990 ¹	1030/1050 ¹ /1045 ²	1080/1095 ²	1110 ⁵ / - / -	1050	1090/1120 ²
Stationwagon	1020	1015/1035 ¹	1075/1095 ¹ /1090 ²	1125/1140 ²	1145 ⁵ /1190 ⁶ /1220 ¹⁺⁶	1095	1135/1165 ²

Maximaal toelaatbaar gewicht ⁷

3-deurs	1495	1495/1515 ¹	1550/1570 ¹ /1550 ²	1595/1595 ²	1615 ⁵ / - / -	1555	1590/1615 ²
4-deurs	1495	1495/1515 ¹	1550/1570 ¹ / -	1595/ -	- / - / -	1555	1590/ -
5-deurs	1495	1495/1515 ¹	1550/1570 ¹ /1550 ²	1595/1595 ²	1615 ⁵ / - / -	1555	1590/1615 ²
Stationwagon	1555	1555/1575 ¹	1595/1615 ¹ /1595 ²	1640/1640 ²	1660 ⁵ /1660 ⁶ /1690 ¹⁺⁶	1615	1620/1660 ²

Geremd aanhangwagengewicht:

3-deurs	850	1000/800 ¹	1200/1200 ¹ /1200 ²	1200/1200 ²	1200 ⁵ / - / -	800 ⁵ /1000 ⁴	1000/1000 ²
4-deurs	850	1000/800 ¹	1200/1200 ¹ /1200 ²	1200/ -	- / - / -	800 ⁵ /1000 ⁴	1000/ -
5-deurs	850	1000/800 ¹	1200/1200 ¹ /1200 ²	1200/1200 ²	1200 ⁵ / - / -	800 ⁵ /1000 ⁴	1000/1000 ²
Stationwagon	800	950/800 ¹	1200/1200 ¹ /1200 ²	1150/1150 ²	1200 ⁵ /1200 ⁶ /1200 ¹⁺⁶	750 ⁵ / 950 ⁴	950/ 950 ²

¹ met automaat ² Sport ³ zonder hittedek ⁴ met hittedek ⁵ GSi ⁶ CDX ⁷ vanaf 16-16V indien met airconditioning + 20 kg.

