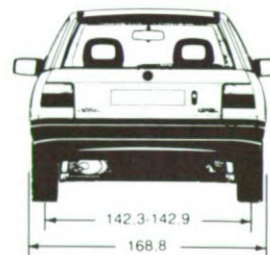
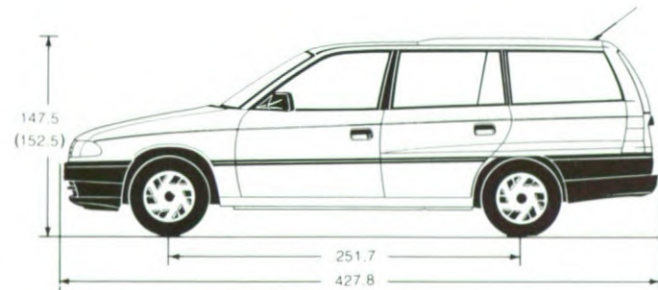


AFMETINGEN (in cm.)	3/5-deurs	4-deurs
Lengte	405,1(GSi 408,6)	423,9
Breedte	168,8	168,8
Hoogte (onbeladen)	141,0	141,0
Wielbasis	251,7	251,7
Spoorbreedte voor/achter	142,4-143,6/142,3 (GSi 143,2)	142,4-143,6/142,3
Beenruimte voor/achter	100,6/94,6	100,6/94,6
Hoofdruimte voor/achter	97,6/96,7	97,6/96,7
Schouderruimte voor/achter	136,7/136,0	136,7/136,0
Draaicirkel (max.)	10,5m	10,5m
Inhoud kofferruimte (ECIE) ltr	360/1200) <sup>2</sup>	500/1200) <sup>2</sup>
Inhoud brandstof ltr	52	52



AFMETINGEN (in cm.)	Stationwagon
Lengte	427,8
Breedte	168,8
Hoogte (onbeladen)	147,5/152,5) <sup>1</sup>
Wielbasis	251,7
Spoorbreedte voor/achter	142,4-143,6/142,3
Beenruimte voor/achter	104,5/91,8
Hoofdruimte voor/achter	97,0/97,7
Schouderruimte voor/achter	136,7/136,0
Draaicirkel (max.)	10,5m
Inhoud kofferruimte (ECIE) ltr	500/1630) <sup>2</sup> (laadruimte)
Inhoud brandstoftank ltr	50

Stationwagon:	
Laadlengte	168,5
Laadbreedte (tussen wielkasten)	110,9
Laadhoogte	90,7

<sup>1</sup> met dakreling

<sup>2</sup> met neergeklapte achterbank


**OPEL**

S.E.&O.09.93  
General Motors behoudt zich het recht voor te allen tijde constructie en uitvoering van haar producten te wijzigen, zonder verplichting eerder geleverde producten dienovereenkomstig te veranderen.

**General Motors Nederland B.V.**  
Baanhoek 188 - 3361 GN Sliedrecht  
Postbus 1100 - 3360 BC Sliedrecht

# ASTRA

## PRODUKTGEGEVENS 1994



ASTRA	1.4i C14NZ	1.6i X16SZ	1.6Si C16SE	1.8i C18NZ	1.8i-16V C18XE	2.0i-16V C20XE	1.7D C17DR	1.7TD TC4EE1
GL 3/5-deurs	●	● <sup>1</sup>		● <sup>1</sup>			●	●
Young 3/5-deurs	●	● <sup>1</sup>		● <sup>1</sup>			●	●
Sportive 3/5-deurs		●	●		●			●
GSi 3-deurs					●	●		
GLS 5-deurs		● <sup>1</sup>		● <sup>1</sup>	●		●	●
CD 5-deurs				● <sup>1</sup>	●			●



ASTRA	1.4i C14NZ	1.6i X16SZ	1.6Si C16SE	1.8i C18NZ	1.8i-16V C18XE	2.0i-16V C20XE	1.7D C17DR	1.7TD TC4EE1
GL 4-deurs	●	● <sup>1</sup>		● <sup>1</sup>			●	●
Young 4-deurs	●	● <sup>1</sup>		● <sup>1</sup>			●	●
Sportive 4-deurs		●	●		●			●
GLS 4-deurs		● <sup>1</sup>		● <sup>1</sup>	●		●	●
CD 4-deurs				● <sup>1</sup>	●			●



ASTRA	1.4i C14NZ	1.6i X16SZ	1.6Si C16SE	1.8i C18NZ	1.8i-16V C18XE	2.0i-16V C20XE	1.7D C17DR	1.7TD TC4EE1
GL Station.	●	● <sup>1</sup>		● <sup>1</sup>			●	●
Young Station.	●	● <sup>1</sup>		● <sup>1</sup>			●	●
Sportive Station.		●	●		●			●
GLS Station.		● <sup>1</sup>		● <sup>1</sup>	●		●	●
CD Station.				● <sup>1</sup>	●			●

<sup>1</sup> leverbaar met 4-traps automaat

**OPEL**

MOTOREN	1.4i	1.6i	1.6Si	1.8i	1.8i-16V	2.0i-16V	1.7D	1.7TD
Technische aanduiding	C14NZ	X16SZ	C16SE	C18NZ	C18XE	C20XE	C17DR	17TC4EE1
Type (4 cilinder)	OHC	OHC	OHC	OHC	DOHC	DOHC	OHC	OHC
Cilinderinhoud	1389	1598	1598	1796	1799	1998	1700	1686
Boring x Slag	77,6x73,4	79x81,5	79x81,5	84,8x79,5	81,6x86,0	86x86	82,5x79,5	79x86
Max. vermogen kW (pk.)	44/60	52/71	74/100	66/90	92/125	110/150	44/60	60/82
bij omw. (DIN-meting)	5200	5000	5800	5400	5600	6000	4600	4400
Max. koppel Nm.	103	128	135	145	168	196	105	168
bij omw. (DIN meting)	2800	2800	3400	3000	4800	4600	2400-2600	2400
Compressieverhouding : 1	9,4	10,0	9,8	9,2	10,8	10,5	23,0	22,0
Brandstof (Octaangetal)	95(91)	91-98	95(98)	95(91)	95(91)	95(98)(91)		
Klepregeling	Hydraulisch	Hydraulisch	Hydraulisch	Hydraulisch	Hydraulisch	Hydraulisch	Hydraulisch	Mechanisch
Brandstofinbreng	Multec Spi	Multec Spi	Multec Mpi	Multec Spi	Simtec Mpi	Motronic Sfi	Inspuiting	Inspuiting & turbo
Brandstofsoort	Loodvrij	Loodvrij	Loodvrij	Loodvrij	Loodvrij	Loodvrij	Diesel	Diesel
Ontsteking	Elektronisch	Elektronisch	Elektronisch	Elektronisch	Elektronisch	Elektronisch		
Accu (Capaciteit Ah.)	36	44	44	44	44	44	60	60
Dynamo (Vermogen Amp.)	55	70	70	70	70	70	70	70
Katalysator	3-weg-geregeld	3-weg-geregeld	3-weg-geregeld	3-weg-geregeld	3-weg-geregeld	3-weg-geregeld	oxydatie	oxydatie

BRANDSTOFVERBRUIK	1.4i	1.6i	1.6Si	1.8i	1.8i-16V	2.0i-16V	1.7D	1.7TD
Volgens ECE (liter/100 km.)		5V/CR*/aut.	/Sportive	5V/aut.				
3/4/5 deurs	} Stad 90 km/u 120 km/u	8,6	8,4/8,7/9,5	9,2/9,4	9,9/10,5	9,9	6,7	6,9
		5,1	4,7/5,3/5,8	5,3/5,6	5,6/6,2	6,1	4,2	4,8
		6,6	6,2/7,1/7,4	6,8/7,3	7,2/7,8	7,7	6,0	6,6
Stationwagon	} Stad 90 km/u 120	8,6	8,4/8,7/9,5	9,2/9,4	9,9/10,5	9,9	6,7	6,9
		5,5	5,1/5,7/6,2	5,6/5,9	6,0/6,6	6,3	4,4	5,2
		7,1	6,7/7,6/7,9	7,3/7,8	7,7/8,3	8,2	6,3	7,1

\* = Close Ratio versnellingsbak

PRESTATIES	1.4i	1.6i	1.6Si	1.8i	1.8i-16V	2.0i-16V	1.7D	1.7TD
Maximum snelheid (km/u)		5V/aut.		5V/aut.				
3/4/5 deurs	160	170/163	190	180/175	204	220	153	173
Stationwagon	155	165/158	185	175/170	200		149	168
Acceleratie 0-100 km/u (sec.)								
3/4/5 deurs	16,0	14,0/17,0	11,0	12,5/14,5	9,0	8,0	18,5	13,5
Stationwagon	17,0	14,5/17,5	11,5	13,0/15,0	9,5		19,5	14,5

GEWICHTEN (kg.)	1.4i	1.6i	1.6Si	1.8i	1.8i-16V	2.0i-16V	1.7D	1.7TD
	C14NZ	X1.6SZ	C16SE	C18NZ	C18XE	C20XE	17DA	17TC4EE1
<b>Leeg gewicht volgens kenteken</b>		5V/aut		5V/aut.				
GL/Young/Sportive 3 deurs	940	950/970	950	-/1040	1060		1010	1045
GL/GLS/Young/Sportive 4 deurs	950	980/1000	1005	1040/1070	1090		1040	1090
GL/GLS/Young/Sportive/CD 5 deurs	940	970/990	995	1030/1060	1080		1030	1080
		970/990	995/1025/1015	1020/1050/1040/	1090			1080/1110/1100
GSi 3 deurs					1080	1095		
Stationwagon GL/GLS/Young/Sportive/CD 5 deurs	1005	1015/1035	1040	1075/1105	1125		1075	1125
	1025		1035	1085/1115	1140		1095	1145
<b>Maximaal toelaatbaar gewicht</b>								
GL/GLS/Young/Sportive 3/4/5 deurs	1475	1495/1515	1495	1550/1580	1595		1535	1580
				1535				
GSi 3 deurs					1595	1595		
Stationwagon GL/GLS/Young/Sportive/CD 5 deurs	1535	1555/1575	1555	1595/1625	1640		1595	1640
<b>Geremd aanhangwagengewicht:</b>								
GL/GLS/Young/Sportive 3/4/5 deurs	850	1000/800	1000	1000/1000	1200		850	1000
GSi			900	1000/	1200	1200		1000
Stationwagon GL/GLS/Young/Sportive/CD 5 deurs	800	950/800	950	950/1000	1150		800	950

