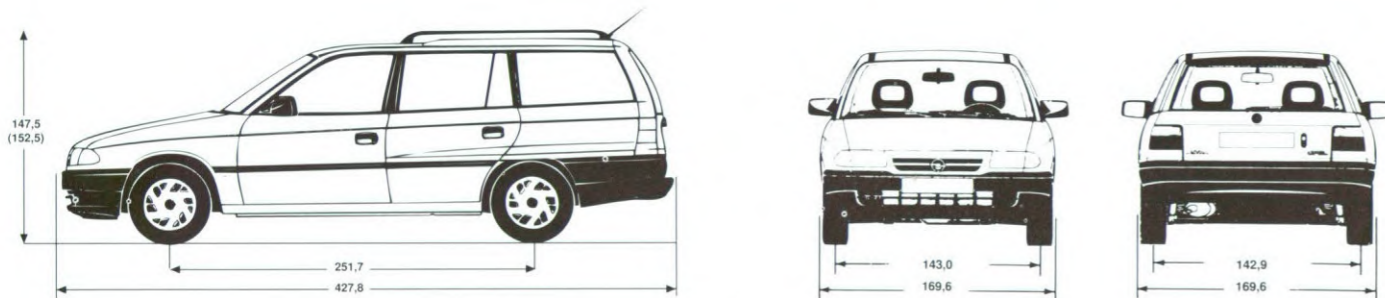


AFMETINGEN (in cm.)	3-deurs	5-deurs	4-deurs
Lengte	405,1	405,1	423,9
Breedte (over spiegels)	169,6 (185,2)	169,6 (185,2)	169,6 (185,2)
Hoogte (onbeladen)	141,0	141,0	141,0
Wielbasis	251,7	251,7	251,7
Spoorbreedte voor/achter	143,0 / 142,9	143,0 / 142,9	143,0 / 142,9
Beenruimte voor/achter	104,5 / 90,0	104,5 / 90,0	104,5 / 90,0
Hoofdruimte voor/achter	97,9 / 96,8	97,9 / 96,8	97,9 / 96,8
Schouderuimte voor/achter	136,3 / 135,4	136,3 / 135,4	136,3 / 135,4
Draaicirkel (max.)	10,5m	10,5m	10,5m
Inhoud kofferruimte (ECIE) ltr	360 / 1200 ²	360 / 1200 ²	500 / 1200 ²
Inhoud brandstof ltr	52	52	52



AFMETINGEN (in cm.)	Stationwagon		
Lengte	427,8	Draaicirkel (max.)	10,5m
Breedte (over spiegels)	169,6 (185,2)	Inhoud laadruimte (ECIE) ltr	500 / 1630 ²
Hoogte (onbeladen)	152,5 ¹	Inhoud brandstoftank ltr	50
Wielbasis	251,7	Laadlengte	168,5
Spoorbreedte voor/achter	143,0 / 142,9	Laadbreedte	
Beenruimte voor/achter	104,5 / 87,8	(tussen wielkasten)	110,9
Hoofdruimte voor/achter	97,9 / 99,7	Laadhoogte	90,7
Schouderuimte voor/achter	136,3 / 135,5		

¹ met dakreling ² max. met neergeklapte achterbank



S.E.&O.11.95
Opel Nederland behoudt zich het recht voor te allen tijde constructie en uitvoering van haar producten te wijzigen, zonder verplichting eerder geleverde producten dienovereenkomstig te veranderen.

Opel Nederland B.V.
Baanhoek 188 - 3361 GN Sliedrecht
Postbus 1100 - 3360 BC Sliedrecht

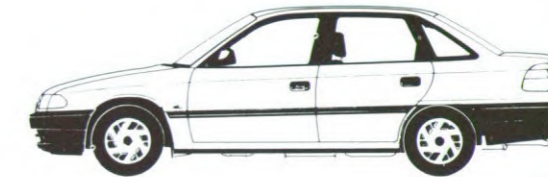
ASTRA

PRODUKTGEGEVENS 1996

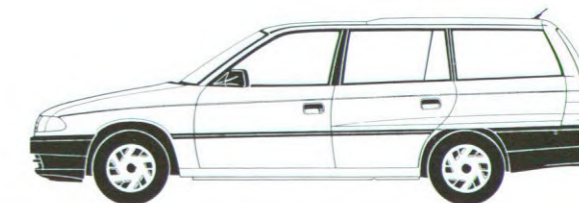
2



ASTRA	14 C14NZ	16 X16SZ	16-16V X16XEL	18-16V C18XEL	20-16V X20XEV	17D X17DTL	17TD 17TC4EE1
GL 3/5-deurs	●	○	○			●	●
Sport3/5-deurs			●	●			●
GSi 3/5-deurs					●		
GLS 5-deurs		○	○	●		●	●
Season 3/5-deurs	●	○	○			●	●
CDX 5-deurs		○	○	●			●



ASTRA	14 C14NZ	16 X16SZ	16-16V X16XEL	18-16V C18XEL	17D X17DTL	17TD 17TC4EE1
GL 4-deurs	●	○	○		●	●
GLS 4-deurs		○	○	●	●	●
Season 4-deurs	●	○	○		●	●
CDX 4-deurs		○	○	●		●



ASTRA	14 C14NZ	16 X16SZ	16-16V X16XEL	18-16V C18XEL	20-16V X20XEV	17D X17DTL	17TD 17TC4EE1
GL Stationwagon	●	○	○			●	●
Club Stationwagon		○	○	●		●	●
Sport Stationwagon			●	●			●
Season Stationwagon	●	○	○			●	●
GSi Stationwagon					●		
CDX Stationwagon		○	○	●	○		●

○ Handschakeling of Automaat

● Handschakeling; Sport en GSi sportoverbrenging



MOTOREN	14	16	16-16V	18-16V	20-16V	17D	17TD
Technische aanduiding	C14NZ	X16SZ	X16XEL	C18XEL	X20XEV	X17DTL	17TC4EE1
Type	OHC	OHC	DOHC	DOHC	DOHC-II	OHC	OHC
Cilinderinhoud	1389	1598	1598	1799	1998	1700	1686
Boring x Slag	77,6x73,4	79x81,5	79x81,5	81,6x86	86x86	82,5x79,5	79x86
Max. vermogen kW (pk.)	44/60	52/71	74/100	85/115	100/136	50/68	60/82
bij omw. (DIN-meting)	5200	5000	6200	5400	5600	4500	4400
Max. koppel Nm.	103	128	148	168	185	132	168
bij omw. (DIN meting)	2800	2800	3500	4000	4000	2400	2400
Compressieverhouding : 1	9,4	10,0	10,5	10,8	10,8	22,0	22,0
Brandstof (Octaangetal)	95(91)	95	95	95	95	diesel	diesel
Brandstofsoort	Loodvrij	Loodvrij	Loodvrij	Loodvrij	Loodvrij	Diesel	Diesel
Klepregeling	Hydraulisch	Hydraulisch	Hydraulisch	Hydraulisch	Hydraulisch	Hydraulisch	Mechanisch
Motormanagement	Multec	Multec	Multec	Simtec	Motronic	Inspuiting & turbo	Inspuiting & turbo
Accu (Capaciteit Ah.)	36	44	44	44	44	60	60
Dynamo (Vermogen Amp.)	70	70	70	70	70	70	70
Eindoverbrenging	4,18	3,74 / 3,64 ²	3,55 / 3,74 ¹ / 4,12 ²	3,74 / 3,57 ¹	3,74 / 3,45 ¹ / 2,81 ²	3,55	3,57

¹ close ratio versnellingsbak ² automaat

BRANDSTOFVERBRUIK	14	16	16-16V	18-16V	20-16V	17D	17TD	
Volgens ECE (liter/100 km.)	Hand	Hand Aut.	Hand Sport Aut.	Hand Sport	CDX GSi CDX Aut.	Hand	Hand	
3/4/5 deurs	Stad 90 km/u 120 km/u	8,6 5,3 6,9	8,4 9,5 4,9 5,8 6,5 7,4	8,4 8,4 9,8 5,1 5,3 5,8 6,8 7,0 7,6	9,2 9,5 5,6 6,1 7,2 7,7	- 10,1 - 6,0 - 7,6	7,0 4,5 6,2	6,7 4,6 6,4
Stationwagon	Stad 90 km/u 120 km/u	8,6 5,7 7,4	8,4 9,5 5,3 6,2 7,0 7,9	8,4 8,4 9,8 5,5 5,7 6,2 7,3 7,5 8,1	9,2 9,7 5,9 6,4 7,7 8,2	10,2 - 10,5 6,0 - 5,5 7,7 - 7,1	7,0 4,9 6,7	6,7 5,0 6,9
GSi/Sport met sport(eind)overbrenging								

PRESTATIES	14	16	16-16V	18-16V	20-16V	17D	17TD
Maximum snelheid (km/u)	Hand	Hand Aut.	Hand Sport Aut.	Hand Sport	CDX GSi CDX Aut.	Hand	Hand
3/4/5 deurs	160	170 163	190 190 173	200 200	- 207 -	164	173
Stationwagon	155	165 158	185 185 168	195 195	202 - 195	160	168
Acceleratie 0-100 km/u (sec.)							
3/4/5 deurs	16,5	14,5 17,0	11,5 11,5 13,5	9,5 9,5	- 9,0 -	16,0	13,5
Stationwagon	17,5	15,0 17,5	12,0 12,0 14,0	10,0 10,0	9,5 - 12,0	16,5	14,5

GEWICHTEN (kg.)	14	16	16-16V	18-16V	20-16V	17D	17TD
Leeg gewicht volgens kenteken*	Hand	Hand Aut.	Hand Sport Aut.	Hand Sport	CDX GSi CDX Aut.	Hand	Hand Sport
3-deurs	950	950 970	1010 1030 1025	1060 1075	1090 - -	1030	1070 1100
4-deurs	980	980 1000	1040 1060 -	1090 -	- - -	1060	1100 -
5-deurs	970	970 990	1030 1050 1045	1080 1095	1110 - -	1050	1090 1120
Stationwagon	1020	1015 1035	1075 1095 1090	1125 1140	1145 1190 1220	1095	1135 1165
Belading (max.)							
3/4/5-deurs	525	525 525	520 520 520	515 515	515 515 515	500	500 500
Stationwagon	535	540 540	510 510 510	500 500	515 470 450	520	490 490
Geremd aanhangwagengewicht:							
3-deurs	850	1000 800	1200 1200 1200	1200 1200	1200 1200 1200	1000	1000 1000
4-deurs	850	1000 800	1200 1200 1200	1200 1200	1200 1200 1200	1000	1000 1000
5-deurs	850	1000 800	1200 1200 1200	1200 1200	1200 1200 1200	1000	1000 1000
Stationwagon	800	950 800	1200 1200 1200	1150 1150	1200 1200 1200	950	950 950
Dakbelasting (max.) kg.	100	100 100	100 100 100	100 100	100 100 100	100	100 100
Kogeldruk (max.) kg.	75	75 75	75 75 75	75 75	75 75 75	75	75 75

*vanaf 16-16V indien met airconditioning + 20 kg.

