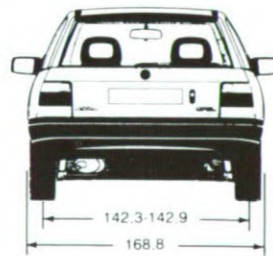
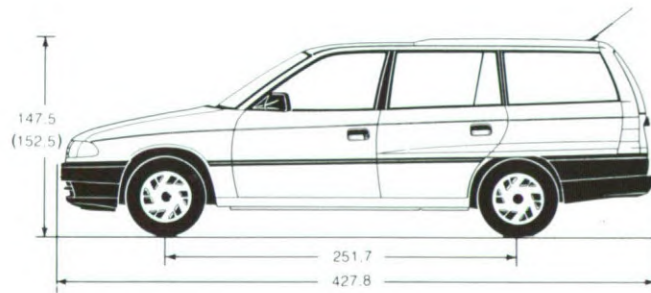


AFMETINGEN (in cm.)	3/5-deurs	4-deurs
Lengte	405,1(GSi 408,6)	423,9
Breedte	168,8	168,8
Hoogte (onbeladen)	141,0	141,0
Wielbasis	251,7	251,7
Spoorbreedte voor/achter	142,4-143,6/142,3 (GSi 143,2)	142,4-143,6/142,3
Beenruimte voor/achter	100,6/94,6	100,6/94,6
Hoofdruimte voor/achter	97,9/96,8	97,9/96,8
Schouderuimte voor/achter	136,3/135,4	136,3/135,4
Draaicirkel (max.)	10,5m	10,5m
Inhoud kofferruimte (ECIE) ltr	360/1200 <sup>2</sup>	500/1200 <sup>2</sup>
Inhoud brandstof ltr	52	52



AFMETINGEN (in cm.)	Stationwagon	
Lengte	427,8	
Breedte	168,8	
Hoogte (onbeladen)	147,5/152,5 <sup>1</sup>	
Wielbasis	251,7	
Spoorbreedte voor/achter	142,4-143,6/142,3	
Beenruimte voor/achter	104,5/91,8	
Hoofdruimte voor/achter	97,9/99,7	
Schouderuimte voor/achter	136,3/135,5	
Draaicirkel (max.)	10,5m	
Inhoud kofferruimte (ECIE) ltr	500/1630 <sup>2</sup> (laadruimte)	
Inhoud brandstoftank ltr	50	
	Stationwagon:	
	Laadlengte	168,5
	Laadbreedte (tussen wielkasten)	110,9
	Laadhoogte	90,7

<sup>1</sup> met dakreling

<sup>2</sup> met neergeklapte achterbank

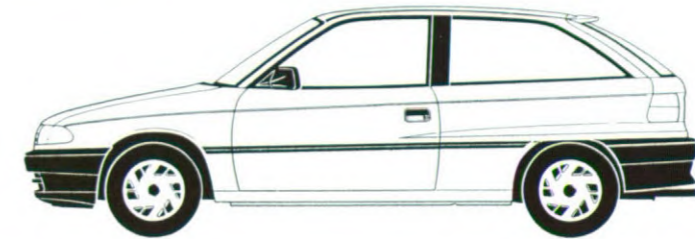
**OPEL**

S.E.&O.09.94  
Opel Nederland behoudt zich het recht voor te allen tijde constructie en uitvoering van haar producten te wijzigen, zonder verplichting eerder geleverde producten dienovereenkomstig te veranderen.

**Opel Nederland B.V.**  
**Baanhoek 188 - 3361 GN Sliedrecht**  
**Postbus 1100 - 3360 BC Sliedrecht**

# ASTRA

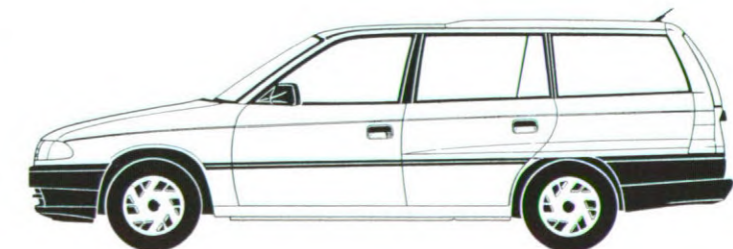
## PRODUKTGEGEVENS 1995



ASTRA	1.4 C14NZ	1.6 X16SZ	1.6-16V X16XEL	1.8-16V C18XEL	2.0-16V C20XE	1.7D X17DTL	1.7TD X17DT
GL 3/5-deurs	•	• <sup>1</sup>	•			•	•
Sport3/5-deurs			•	•			•
GSi 3/5-deurs					•		
GLS 5-deurs		• <sup>1</sup>	•	•		•	•



ASTRA	1.4 C14NZ	1.6 X16SZ	1.6-16V X16XEL	1.8-16V C18XEL	2.0-16V C20XE	1.7D X17DTL	1.7TD X17DT
GL 4-deurs	•	• <sup>1</sup>	•			•	•
GLS 4-deurs		• <sup>1</sup>	•	•		•	•



ASTRA	1.4 C14NZ	1.6 X16SZ	1.6-16V X16XEL	1.8-16V C18XEL	2.0-16V C20XE	1.7D X17DTL	1.7TD X17DT
GL Stationwagon	•	• <sup>1</sup>	•			•	•
Club Stationwagon		• <sup>1</sup>	•	•		•	•
Sport Stationwagon			•	•			•

<sup>1</sup> leverbaar met 4-traps automaat

**OPEL**

MOTOREN	1.4	1.6	1.6-16V	1.8-16V	2.0-16V	1.7D	1.7TD
Technische aanduiding	C14NZ	X16SZ	X16XE	C18XEL	C20XE	X17DTL	X17DT
Type (4 cilinder)	OHC	OHC	OHC	DOHC	DOHC	OHC	OHC
Cilinderinhoud	1389	1598	1598	1799	1998	1699	1686
Boring x Slag	77,6x73,4	79x81,5	79x81,5	81,6x86,0	86x86	82,5x79,5	79x86
Max. vermogen kW (pk.) bij omw. (DIN-meting)	44/60	52/71	74/100	85/115	110/150	50/68	60/82
Max. koppel Nm. bij omw. (DIN meting)	5200	5000	6200	5400	6000	4600	4400
Compressieverhouding : 1	103	128	135	168	196	105	168
Brandstof (Octaangetal)	2800	2800	3400	4800	4600	2400-2600	2400
Klepregeling	9,4	10,0	9,8	10,8	10,5	23,0	22,0
Brandstofinbreng	95(91)	91-98	95(98)	95(98)(91)	95(98)(91)		
Brandstofsoort	Hydraulisch	Hydraulisch	Hydraulisch	Hydraulisch	Hydraulisch	Hydraulisch	Mechanisch
Ontsteking	Multec Spi	Multec Spi	Multec Spi	Simtec 56	Motronic SFi	Inspuiting Diesel	Inspuiting & turbo Diesel
Accu (Capaciteit Ah.)	Loodvrij	Loodvrij	Loodvrij	Loodvrij	Loodvrij		
Dynamo (Vermogen Amp.)	Elektronisch	Elektronisch	Elektronisch	Elektronisch	Elektronisch		
Katalysator	36	44	44	44	44	60	60
Eindoverbrenging	70	70	70	70	70	70	70
	3-weg-geregeld	3-weg-geregeld	3-weg-geregeld	3-weg-geregeld	3-weg-geregeld	oxydatie	oxydatie
	4,18	3,74/3,64 <sup>1</sup>	3,94/3,74 <sup>2</sup>	3,74/3,57 <sup>2</sup>	3,42	3,74	3,72

<sup>1</sup> automaat <sup>2</sup> close ratio versnellingsbak

BRANDSTOFVERBRUIK	1.4	1.6	1.6-16V	1.8-16V	2.0-16V	1.7D	1.7TD
Volgens ECE (liter/100 km.)							
3/4/5 deurs		5V/aut. <sup>1</sup>	CR <sup>2</sup>	5V/CR <sup>2</sup>			
Stad	8,6	8,4/9,5	8,4	9,2/9,5	9,9	7,0	6,9
90 km/u	5,1	4,7/5,8	5,1	5,6/6,1	5,9	4,5	4,8
120 km/u	6,6	6,2/7,4	6,8	7,2/7,7	7,4	6,2	6,6
Stationwagon							
Stad	8,6	8,4/9,5	8,4	9,2/9,5	-	7,0	6,9
90 km/u	5,5	5,1/6,2	5,5	5,9/6,4	-	4,9	5,2
120	7,1	6,7/7,9	7,3	7,7/8,2	-	6,7	7,1

\* = Close Ratio versnellingsbak

PRESTATIES	1.4	1.6	1.6-16V	1.8-16V	2.0-16V	1.7D	1.7TD
Maximum snelheid (km/u)		5V/aut. <sup>1</sup>	CR <sup>2</sup>				
3/4/5 deurs	160	170/163	190	200	220	164	173
Stationwagon	155	165/158	185	195	-	160	168
Acceleratie 0-100 km/u (sec.)							
3/4/5 deurs	16,0	14,0/17,0	* <sup>5</sup>	9,0	8,0	18,5	13,5
Stationwagon	17,0	14,5/17,5	* <sup>5</sup>	9,5	-	19,5	14,5

GEWICHTEN (kg.)	1.4	1.6	1.6-16V	1.8-16V	2.0-16V	1.7D	1.7TD
Leeg gewicht volgens kenteken	5V	5V/aut. <sup>1</sup>	CR <sup>2</sup>	5V/CR <sup>2</sup>	CR <sup>2</sup>	5V	5V
3-deurs	950	950/970	1010	1060/1075 <sup>3</sup>	1080	1030	1070/1100 <sup>4</sup>
4-deurs	980	980/1000	1040	1090/-	-	1060	1100
5-deurs	970	970/990	1030/1045 <sup>4</sup>	1080/1090 <sup>4</sup>	1100	1050	1090/1120 <sup>4</sup>
Stationwagon	1020	1015/1035	1075/1090 <sup>4</sup>	1125/1140 <sup>4</sup>	-	1095	1135/1165 <sup>4</sup>

Maximaal toelaatbaar gewicht	1.4	1.6	1.6-16V	1.8-16V	2.0-16V	1.7D	1.7TD
3-deurs	1495	1495/1515	1495	-/1595(1620 <sup>3</sup> )	1615	1555	1590
4-deurs	1495	1495/1515	1495	1595(1620 <sup>3</sup> )/-	-	1555	1590
5-deurs	1495	1495/1515	1495	1595(1620 <sup>3</sup> )/1595(1620 <sup>3</sup> )	1615	1555	1590
Stationwagon	1555	1555/1575	1595	1640(1665 <sup>3</sup> )/1640(1665 <sup>3</sup> )	-	1615	1650

Geremd aanhangwagengewicht:	1.4	1.6	1.6-16V	1.8-16V	2.0-16V	1.7D	1.7TD
3-deurs	850	1000/800	1200	1200	1200	800	1000
4-deurs	850	1000/800	1200	1200	-	800	1000
5-deurs	850	1000/800	1200	1200	1200	800	1000
Stationwagon	800	950/800	1200	1150	-	750	950

<sup>1</sup> automaat <sup>2</sup> close-ratio versnellingsbak <sup>3</sup> airconditioning <sup>4</sup> Sport <sup>5</sup> nog niet bekend

